



*Comune di CORIANO*

*Provincia di Rimini*

**RELAZIONE DELL'ORGANO DI REVISIONE SULLA  
PROPOSTA DI DELIBERAZIONE CONSILIARE E SULLO  
SCHEMA DI BILANCIO CONSOLIDATO ESERCIZIO 2017**

*L'Organo di Revisione*

*Dott. Germano Rossi*

# Indice

1. Introduzione .....	4
2. Stato Patrimoniale consolidato.....	7
2.1. Analisi dello Stato patrimoniale attivo .....	8
2.2. Analisi dello Stato Patrimoniale passivo .....	14
3. Conto economico consolidato .....	17
4. Relazione sulla gestione consolidata e nota integrativa .....	23
5. Osservazioni .....	24
6. Conclusioni .....	24



# Comune di CORIANO

Provincia di Rimini

Verb. n. 18/2018 Data 06./09./2018	<b>Relazione sul bilancio consolidato esercizio 2017</b>
---------------------------------------	--

L'Organo di revisione, esaminato lo schema di bilancio consolidato 2017, composto da Conto Economico, Stato patrimoniale, Relazione sulla gestione consolidata contenente la nota integrativa e la proposta di deliberazione consiliare di approvazione del bilancio consolidato, e operando ai sensi e nel rispetto:

- del D.lgs. 18 agosto 2000, n. 267 «Testo unico delle leggi sull'ordinamento degli enti locali» ed in particolare dell'art.233-bis e dell'art.239 comma 1, lett.d-bis;
- del D.lgs. 23 giugno 2011 n.118 e dei principi contabili in particolare dell'allegato 4/4 "Principio contabile applicato concernente il bilancio consolidato";
- degli schemi di cui all'allegato 11 al D.lgs.118/2011;
- dello statuto e del regolamento di contabilità;
- dei principi di vigilanza e controllo dell'organo di revisione degli enti locali approvati dal Consiglio nazionale dei dottori commercialisti ed esperti contabili;

**approva**

l'allegata relazione sulla proposta di deliberazione consiliare di approvazione del bilancio consolidato e sullo schema di bilancio consolidato per l'esercizio finanziario 2017 del Comune di Coriano che forma parte integrante e sostanziale del presente verbale.

**L'organo di revisione**

**Dott. Germano Rossi**

.....  


## 1. Introduzione

Il sottoscritto Germano Rossi revisore nominato con delibera dell'organo consiliare n. 38 del 30/07/2016;

### Premesso

- che con deliberazione consiliare n. 40 del 14/05/2018 è stato approvato il rendiconto della gestione per l'esercizio 2017 e che questo Organo con relazione del 26/04/2018 ha espresso parere positivo al rendiconto della gestione per l'esercizio 2017;
- che in data 04/09/2018 l'Organo ha ricevuto lo schema del bilancio consolidato per l'esercizio 2017 completo di:
  - a) Conto Economico
  - b) Stato Patrimoniale
  - c) Relazione sulla Gestione Consolidata contenente la nota integrativa;
- che con delibera n. 112 del 02/08/2018 la Giunta Comunale ha approvato l'elenco dei soggetti che compongono il perimetro di consolidamento per l'anno 2017 e l'elenco dei soggetti componenti il Gruppo Amministrazione Pubblica (di seguito "GAP") compresi nel bilancio consolidato;
- che l'Ente con appositi atti ha comunicato agli organismi, alle aziende e alle società l'inclusione delle stesse nel perimetro di consolidamento, ha trasmesso a ciascuno di tali enti l'elenco degli enti compresi nel consolidato e ha preventivamente impartito le direttive necessarie al fine di rendere possibile la predisposizione del bilancio consolidato;
- che l'Organo di revisione ha preso in esame la documentazione, le carte di lavoro, i prospetti afferenti il bilancio consolidato dell'ente;

### Visti

- la normativa relativa all'armonizzazione dei sistemi contabili e degli schemi di bilancio di cui al D.Lgs. 118/2011;
- il principio contabile applicato allegato 4/4 al D.Lgs. 11/2011 (di seguito il principio 4/4) e il principio OIC n.17 emanato dall'Organismo Italiano di contabilità;
- la proposta di deliberazione da sottoporre all'esame del Consiglio Comunale, avente ad oggetto: *"Bilancio consolidato del gruppo Comune di Coriano esercizio 2017 (art. 11-bis, d.lgs. n. 118/2011). Approvazione schema"*;

### Dato atto che

- il Comune di Coriano ha individuato l'area di consolidamento, analizzando le fattispecie rilevanti previste dal principio e la Giunta Comunale con delibera n. 112 del 02/08/2018 ha individuato il Gruppo Comune di Coriano e il perimetro dell'area di consolidamento;
- nell'applicazione dei criteri per stabilire la composizione dell'area di consolidamento il Comune di Coriano ha provveduto a individuare la soglia di rilevanza da confrontare con i parametri societari indicati alla lett. a) del punto 3.1 del principio;
- le soglie di rilevanza dei parametri, come desunti dallo Stato Patrimoniale e dal Conto economico del Comune con le proprie Istituzioni, sono le seguenti:



ANNO 2017	Totale attivo	Patrimonio netto	Ricavi caratteristici
Comune di Coriano	52.344.617,74 €	31.522.568,60 €	10.777.192,05 €
<b>SOGLIA DI RILEVANZA (10%)</b>	<b>5.234.461,77 €</b>	<b>3.152.256,86 €</b>	<b>1.077.719,21 €</b>

Risultano pertanto inclusi nell'area di consolidamento del Gruppo Amministrazione Pubblica del Comune di Coriano i seguenti soggetti giuridici:

Ente/Società	Tipologia	% partecipazione
ACER – Azienda Casa Emilia Romagna della Provincia di Rimini	Ente strumentale partecipato	2,49%
APEA RAIBANO SRL in liquidazione	Società partecipata	38%

Risultano pertanto esclusi dall'area di consolidamento del Gruppo Amministrazione Pubblica del Comune di Coriano i seguenti soggetti giuridici, come meglio esplicitato nella deliberazione di Giunta n. 112 del 02/08/2018:

Ente/Società	Tipologia	% partecipazione	Motivi	Riferimenti normativi
ATERSIR – Agenzia Territoriale dell'Emilia Romagna per servizi idrici e rifiuti	Ente strumentale partecipato	0,3%	Valori di Bilancio < al 10%	Principio contabile all. 4/4 al D.Lgs. 118/2011
CONSORZIO STRADA VINI E SAPORI DELLA PROVINCIA DI RIMINI	Ente strumentale partecipato	1,58%	Valori di Bilancio < al 10% - Quota di Partecipazione < al 1%	Principio contabile all. 4/4 al D.Lgs. 118/2011

Nella tabella seguente si evidenziano i seguenti dati:

#### ORGANISMI COMPRESI NELL'AREA DI CONSOLIDAMENTO

Ente/ Società	% partecipazione	Valore della partecipazione	Capitale sociale	Patrimonio netto	Risultato d'esercizio
ACER	2,49%	€ 314.334,64	€ 9.392.340,00	€ 12.952.118,00	€ 288.613,00
APEA RAIBANO SRL in liquidazione	38%	€ 29.947,42	€ 19.924,00	€ 58.754,00	- € 20.055,00

#### ENTI STRUMENTALI PARTECIPATI NON CONSOLIDATI


Ente/ Società	% partecipazione	Valore della partecipazione	Capitale sociale	Patrimonio netto	Risultato d'esercizio
ATERSIR	0,3%		€ 2.965.421,12	€ 9.026.353,94	- € 677.402,41
CONSORZIO STRADA VINI E SAPORI DELLA PROVINCIA DI RIMINI	1,58%	1.294,30	€ 5.061,00	€ 92.550,00	€ 10.632,00

L'Organo di revisione rileva che per gli organismi compresi nel perimetro di consolidamento l'aggregazione dei valori contabili è stata operata con il metodo proporzionale ovvero nell'integrazione dei valori di bilancio in proporzione alla quota di partecipazione posseduta.

L'Organo di revisione nei paragrafi che seguono

**PRESENTA**

i risultati dell'analisi e le considerazioni sul Bilancio Consolidato dell'esercizio 2017 del Comune di Coriano



## 2. Stato Patrimoniale consolidato

Nella tabella che segue sono riportati i principali dati aggregati dello Stato Patrimoniale consolidato esercizio 2017 con evidenza delle variazioni rispetto all'esercizio precedente

STATO PATRIMONIALE CONSOLIDATO (ATTIVO)	Bilancio consolidato Anno 2017 (a)	Bilancio consolidato Anno 2016 (b)	Differenze (a-b)
<b>TOTALE CREDITI vs PARTECIPANTI (A)</b>	-	-	-
Immobilizzazioni Immateriali	183.288,00	242.045,00	- 58.757,00
Immobilizzazioni Materiali	42.852.185,00	42.557.311,00	294.874,00
Immobilizzazioni Finanziarie	3.638.637,00	3.313.468,00	325.169,00
<b>TOTALE IMMOBILIZZAZIONI (B)</b>	<b>46.674.110,00</b>	<b>46.112.824,00</b>	<b>561.286,00</b>
Rimanenze	-	-	-
Crediti	2.678.822,00	2.420.004,00	258.818,00
Attività finanziarie che non costituiscono immobilizzi	94.240,00	94.240,00	-
Disponibilità liquide	4.676.827,00	4.767.583,00	- 90.756,00
<b>TOTALE ATTIVO CIRCOLANTE ( C )</b>	<b>7.449.889,00</b>	<b>7.281.827,00</b>	<b>168.062,00</b>
<b>RATEI E RISCONTI ( D )</b>	<b>30.504,00</b>	<b>2.110,00</b>	<b>28.394,00</b>
<b>TOTALE DELL'ATTIVO</b>	<b>54.154.503,00</b>	<b>53.396.761,00</b>	<b>757.742,00</b>

STATO PATRIMONIALE CONSOLIDATO (PASSIVO)	Bilancio consolidato Anno 2017 (a)	Bilancio consolidato Anno 2016 (b)	Differenze (a-b)
<b>PATRIMONIO NETTO (A)</b>	<b>31.846.031,00</b>	<b>30.798.823,00</b>	<b>1.047.208,00</b>
<b>FONDI PER RISCHI ED ONERI (B)</b>	<b>612.645,00</b>	<b>750.305,00</b>	<b>- 137.660,00</b>
<b>TRATTAMENTO DI FINE RAPPORTO ( C )</b>	<b>16.515,00</b>	<b>14.991,00</b>	<b>1.524,00</b>
<b>DEBITI ( D )</b>	<b>14.726.932,00</b>	<b>15.199.635,00</b>	<b>- 472.703,00</b>
<b>RATEI E RISCONTI E CONTRIBUTI AGLI INVESTIMENTI ( E )</b>	<b>6.952.380,00</b>	<b>6.633.007,00</b>	<b>319.373,00</b>
<b>TOTALE DEL PASSIVO</b>	<b>54.154.503,00</b>	<b>53.396.761,00</b>	<b>757.742,00</b>
<b>CONTI D'ORDINE</b>	<b>227.113,00</b>	<b>596.298,00</b>	<b>-</b>

Di seguito si riportano le scritture di consolidamento

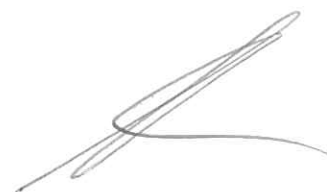
DESCRIZIONE CONTO	DARE	VERE	NOTE DI COMMENTO	PARTECIPATA
Altri Debiti – Dare Crediti v/ imprese partecipate	136.890,96	136.890,96	Elisione debito/ credito	APEA SRL
Debiti V/fornitori – Dare Crediti v/clienti - Avere	5.000,00	5000,00	Elisione debito/credito	APEA SRL
Atre riserve indisponibili – Dare Partecipazioni in imprese partecipate	5.010,30	5.010,30	Rettifica partecipazione all'importo risultante nel primo anno di consolidamento – 2015	APEA SRL
Fondo dotazione – patrimonio netto – Dare Riserve da ris.econ.es.prec – Dare Partecipazione in imprese partecipate – Avere Riserve da ris.econ.es.prec - Avere	7.571,12 22.376,30	24.937,12 5.010,30	Eliminazione partecipazione	APEA SRL
Fondo per rischi ed oneri – Dare Debiti v/fornitori - Avere	73,20	73,20	Riassegnazione importo accantonato in avanzo di amministrazione	ACER SRL
Debiti v/fornitori – Dare Crediti v/clienti-utenti – Avere	73,20	73,20	Elisione crediti/debiti	ACER SRL
Atre riserve indisponibili – Dare Partecipazioni in imprese partecipate	11.287,44	11.287,44	Rettifica partecipazione all'importo risultante nel primo anno di consolidamento – 2015	ACER SRL
Fondo dotazione – patrimonio netto – Dare Riserve da ris.econ.es.prec – Dare Partecipazione in ALTRE imprese – Avere Riserve da ris.econ.es.prec – Avere Riserve da capitale – Dare	232.930,03 81.092,37	303.047,20 10.227,85 747,35	Eliminazione partecipazione	APEA SRL

## 2.1. Analisi dello Stato patrimoniale attivo

Di seguito si analizzano nel dettaglio i dati dello Stato Patrimoniale attivo

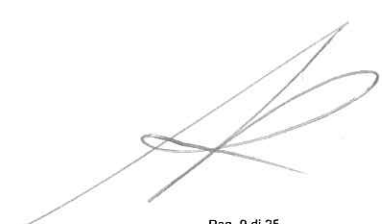
### Immobilizzazioni immateriali

Il dettaglio delle immobilizzazioni immateriali è riportato nella seguente tabella:





		STATO PATRIMONIALE CONSOLIDATO (ATTIVO)	Anno 2017	Anno 2016
	<b>B) IMMOBILIZZAZIONI</b>			
	<u>Immobilizzazioni immateriali</u>			
1	costi di impianto e di ampliamento	-	-	
2	costi di ricerca sviluppo e pubblicità	38.798,00	56.085,00	
3	diritti di brevetto ed utilizzazione opere dell'ingegno	105.870,00	142.826,00	
4	concessioni, licenze, marchi e diritti simile	-	-	
5	awramento	-	-	
6	immobilizzazioni in corso ed acconti	-	-	
9	altre	38.620,00	43.134,00	
	<b>Totale immobilizzazioni immateriali</b>	<b>183.288,00</b>	<b>242.045,00</b>	



## Immobilizzazioni materiali

Il dettaglio delle immobilizzazioni materiali è riportato nella seguente tabella:

		STATO PATRIMONIALE CONSOLIDATO (ATTIVO)	Anno 2017	Anno 2016
		<u>Immobilizzazioni materiali (*)</u>		
II	1	Beni demaniali	28.517.334,00	28.577.664,00
	1.1	Terreni	1.712.284,00	1.699.125,00
	1.2	Fabbricati	7.026.301,00	7.088.408,00
	1.3	Infrastrutture	19.778.749,00	19.790.131,00
	1.9	Altri beni demaniali	-	-
III	2	Altre immobilizzazioni materiali (*)	13.932.796,00	13.979.647,00
	2.1	Terreni	3.232.195,00	3.227.359,00
	a	<i>di cui in leasing finanziario</i>		
	2.2	Fabbricati	10.464.643,00	10.582.138,00
	a	<i>di cui in leasing finanziario</i>		
	2.3	Impianti e macchinari	-	-
	a	<i>di cui in leasing finanziario</i>		
	2.4	Attrezzature industriali e commerciali	106.541,00	115.395,00
	2.5	Mezzi di trasporto	-	-
	2.6	Macchine per ufficio e hardware	18.420,00	14.535,00
	2.7	Mobili e arredi	110.456,00	39.541,00
	2.8	Infrastrutture	-	-
	2.99	Altri beni materiali	541,00	679,00
	3	Immobilizzazioni in corso ed acconti	402.055,00	-
		<b>Totale immobilizzazioni materiali</b>	<b>42.852.185,00</b>	<b>42.557.311,00</b>

## Immobilizzazioni finanziarie

Il dettaglio delle immobilizzazioni finanziarie è riportato nella seguente tabella:

		<b>STATO PATRIMONIALE CONSOLIDATO (ATTIVO)</b>	<b>Anno 2017</b>	<b>Anno 2016</b>
IV		<u>Immobilizzazioni Finanziarie (*)</u>		
	1	Partecipazioni in	3.553.088,00	3.227.922,00
	a	<i>imprese controllate</i>	-	-
	b	<i>imprese partecipate</i>	3.245.255,00	3.227.922,00
	c	<i>altri soggetti</i>	307.833,00	-
	2	Crediti verso	85.549,00	85.546,00
	a	altre amministrazioni pubbliche	-	-
	b	<i>imprese controllate</i>	-	-
	c	<i>imprese partecipate</i>	84.872,00	84.872,00
	d	<i>altri soggetti</i>	677,00	674,00
	3	Altri titoli	-	-
		<b>Totale immobilizzazioni finanziarie</b>	<b>3.638.637,00</b>	<b>3.313.468,00</b>

## Attivo circolante


Il dettaglio dell'attivo circolante è riportato nella seguente tabella:

		STATO PATRIMONIALE CONSOLIDATO (ATTIVO)	Anno 2017	Anno 2016
I		<b>C) ATTIVO CIRCOLANTE</b>		
		<u>Rimanenze</u>	-	-
		<b>Totale</b>	-	-
II		<u>Crediti (*)</u>		
1		Crediti di natura tributaria	534.750,00	503.556,00
	a	<i>Crediti da tributi destinati al finanziamento della sanità</i>		
	b	<i>Altri crediti da tributi</i>	492.777,00	489.556,00
	c	<i>Crediti da Fondi perequativi</i>	41.973,00	14.000,00
2		Crediti per trasferimenti e contributi	410.369,00	460.913,00
	a	<i>verso amministrazioni pubbliche</i>	410.369,00	460.276,00
	b	<i>imprese controllate</i>		
	c	<i>imprese partecipate</i>		
	d	<i>verso altri soggetti</i>		637,00
3		Verso clienti ed utenti	178.799,00	80.632,00
4		Altri Crediti	1.554.904,00	1.374.903,00
	a	<i>verso l'erario</i>	101.787,00	85.611,00
	b	<i>per attività svolta per c/terzi</i>	1.030.782,00	1.044.901,00
	c	<i>altri</i>	422.335,00	244.391,00
		<b>Totale crediti</b>	<b>2.678.822,00</b>	<b>2.420.004,00</b>
III		<u>ATTIVITA' FINANZIARIE CHE NON COSTITUISCONO IMMOBILIZZI</u>		
1		partecipazioni	-	-
2		altri titoli	94.240,00	94.240,00
		<b>Totale attività finanziarie che non costituiscono immobilizzi</b>	<b>94.240,00</b>	<b>94.240,00</b>
IV		<u>DISPONIBILITA' LIQUIDE</u>		
1		Conto di tesoreria	4.138.808,00	4.026.124,00
	a	<i>Istituto tesoriere</i>	4.138.808,00	4.026.124,00
	b	<i>presso Banca d'Italia</i>		
2		Altri depositi bancari e postali	537.938,00	741.316,00
3		Denaro e valori in cassa	81,00	143,00
4		Altri conti presso la tesoreria statale intestati all'ente	-	-
		<b>Totale disponibilità liquide</b>	<b>4.676.827,00</b>	<b>4.767.583,00</b>
		<b>TOTALE ATTIVO CIRCOLANTE (C)</b>	<b>7.449.889,00</b>	<b>7.281.827,00</b>

## Ratei e risconti attivi

Il dettaglio dei ratei e risconti attivi è riportato nella seguente tabella:

<b>STATO PATRIMONIALE CONSOLIDATO (ATTIVO)</b>	<b>Anno 2017</b>	<b>Anno 2016</b>
<b>D) RATEI E RISCONTI</b>		
1 Ratei attivi	3.240,00	1.872,00
2 Risconti attivi	27.264,00	238,00
<b>TOTALE RATEI E RISCONTI D)</b>	<b>30.504,00</b>	<b>2.110,00</b>



## 2.2. Analisi dello Stato Patrimoniale passivo

Di seguito si analizzano nel dettaglio i dati dello Stato Patrimoniale passivo

### Patrimonio netto

Il dettaglio del patrimonio netto è riportato nella seguente tabella:

STATO PATRIMONIALE CONSOLIDATO (PASSIVO)		Anno 2017	Anno 2016
<b>A) PATRIMONIO NETTO</b>			
I	Fondo di dotazione	- 10.358.951,00	20.954.234,00
II	Riserve	41.674.135,00	8.999.497,00
a	<i>da risultato economico di esercizi precedenti</i>	66.850,00	2.153.162,00
b	da capitale	19,00	20.556,00
c	da permessi di costruire	-	6.825.779,00
d	<i>riserve indisponibili per beni demaniali e patrimoniali indisponibili e per i beni culturali</i>	41.578.808,00	-
e	<i>altre riserve indisponibili</i>	28.458,00	-
III	Risultato economico dell'esercizio	530.847,00	845.092,00
<b>Patrimonio netto comprensivo della quota di pertinenza di terzi</b>		<b>31.846.031,00</b>	<b>30.798.823,00</b>
Fondo di dotazione e riserve di pertinenza di terzi		-	-
Risultato economico dell'esercizio di pertinenza di terzi		-	-
<b>Patrimonio netto di pertinenza di terzi</b>		<b>-</b>	<b>-</b>
<b>TOTALE PATRIMONIO NETTO (A)</b>		<b>31.846.031,00</b>	<b>30.798.823,00</b>

### Fondi rischi e oneri

Il dettaglio del fondo rischi e oneri è riportato nella seguente tabella:

STATO PATRIMONIALE CONSOLIDATO (PASSIVO)		Anno 2017	Anno 2016
<b>B) FONDI PER RISCHI ED ONERI</b>			
1	per trattamento di quiescenza		
2	per imposte		
3	altri	612.645,00	750.305,00
4	fondo di consolidamento per rischi e oneri futuri		
<b>TOTALE FONDI RISCHI ED ONERI (B)</b>		<b>612.645,00</b>	<b>750.305,00</b>

### Trattamento di fine rapporto

Il dettaglio del trattamento di fine rapporto accantonato dalle società consolidate è riportato nella seguente tabella:

STATO PATRIMONIALE CONSOLIDATO (PASSIVO)	Anno 2017	Anno 2016
C) TRATTAMENTO DI FINE RAPPORTO	16.515,00	14.991,00
TOTALE T.F.R. (C)	<b>16.515,00</b>	<b>14.991,00</b>

Tale fondo si riferisce alle realtà consolidate in quanto il Comune non accantona somme a tale titolo.

### Debiti

Il dettaglio dei debiti è riportato nella seguente tabella:

	STATO PATRIMONIALE CONSOLIDATO (PASSIVO)	Anno 2017	Anno 2016
	<b>D) DEBITI (*)</b>		
1	Debiti da finanziamento	11.349.078,00	12.533.063,00
a	prestiti obbligazionari		
b	v/ altre amministrazioni pubbliche		373.029,00
c	verso banche e tesoriere		7.494,00
d	verso altri finanziatori	11.349.078,00	12.152.540,00
2	Debiti verso fornitori	944.851,00	1.243.265,00
3	Acconti	-	-
4	Debiti per trasferimenti e contributi	387.007,00	151.253,00
a	enti finanziati dal servizio sanitario nazionale		
b	altre amministrazioni pubbliche	260.352,00	85.966,00
c	imprese controllate		
d	imprese partecipate		
e	altri soggetti	126.655,00	65.287,00
5	altri debiti	2.045.996,00	1.272.054,00
a	tributari	235.744,00	158.858,00
b	verso istituti di previdenza e sicurezza sociale	72.117,00	1.633,00
c	per attività svolta per c/terzi <sup>(2)</sup>	1.093.119,00	1.108.385,00
d	altri	645.016,00	3.178,00
	<b>TOTALE DEBITI ( D )</b>	<b>14.726.932,00</b>	<b>15.199.635,00</b>

### Ratei e risconti passivi e contributi agli investimenti

Il dettaglio dei ratei e risconti passivi e contributi agli investimenti è riportato nella seguente tabella:

STATO PATRIMONIALE CONSOLIDATO (PASSIVO)		Anno 2017	Anno 2016
	<b>E) RATEI E RISCONTI E CONTRIBUTI AGLI INVESTIMENTI</b>		
I	Ratei passivi	75.575,00	19.639,00
II	Risconti passivi	6.876.805,00	6.613.368,00
1	Contributi agli investimenti	6.491.924,00	6.436.154,00
a	da altre amministrazioni pubbliche	6.491.924,00	6.436.154,00
b	da altri soggetti		
2	Concessioni pluriennali	-	-
3	Altri risconti passivi	384.881,00	177.214,00
	<b>TOTALE RATEI E RISCONTI (E)</b>	<b>6.952.380,00</b>	<b>6.633.007,00</b>

### Conti d'ordine

Il dettaglio dei conti d'ordine è riportato nella seguente tabella:


STATO PATRIMONIALE CONSOLIDATO (PASSIVO)		Anno 2017	Anno 2016
	<b>CONTI D'ORDINE</b>		
	1) Impegni su esercizi futuri	227.113,00	596.298,00
	2) beni di terzi in uso		
	3) beni dati in uso a terzi		
	4) garanzie prestate a amministrazioni pubbliche		
	5) garanzie prestate a imprese controllate		
	6) garanzie prestate a imprese partecipate		
	7) garanzie prestate a altre imprese		
	<b>TOTALE CONTI D'ORDINE</b>	<b>227.113,00</b>	<b>596.298,00</b>



### 3. Conto economico consolidato

Nella tabella che segue sono riportati il risultato di esercizio del bilancio consolidato dell'esercizio 2017 e dell'esercizio precedente e i principali dati aggregati del Conto Economico consolidato esercizio 2017 con evidenza delle variazioni rispetto all'esercizio precedente

CONTTO ECONOMICO	Bilancio consolidato Anno 2017 (a)	Bilancio consolidato Anno 2016 (b)	Differenze (a-b)
A) COMPONENTI POSITIVI DELLA GESTIONE	11.142.314,00	11.824.258,00	- 681.944,00
B) COMPONENTI NEGATIVI DELLA GESTIONE	11.020.375,00	10.971.928,00	48.447,00
			-
<b>DIFFERENZA FRA COMP. POSITIVI E NEGATIVI DELLA GESTIONE ( A-B)</b>	<b>121.939,00</b>	<b>852.330,00</b>	<b>- 730.391,00</b>
C) PROVENTI ED ONERI FINANZIARI	- 550.632,00	- 568.789,00	18.157,00
<i>Proventi finanziari</i>	33.634,00	48.654,00	- 15.020,00
<i>Oneri finanziari</i>	584.266,00	617.443,00	- 33.177,00
D) RETTIFICHE DI VALORE ATTIVITA' FINANZIARIE	-	2.140,00	2.140,00
<i>Rivalutazioni</i>			-
<i>Svalutazioni</i>	-	2.140,00	- 2.140,00
E) PROVENTI ED ONERI STRAORDINARI	1.077.784,00	687.292,00	390.492,00
<i>Proventi straordinari</i>	1.296.767,00	813.459,00	483.308,00
<i>Oneri straordinari</i>	218.983,00	126.167,00	92.816,00
			-
<b>RISULTATO PRIMA DELLE IMPOSTE (A-B+-C+-D+-E)</b>	<b>649.091,00</b>	<b>968.693,00</b>	<b>- 319.602,00</b>
Imposte	118.244,00	123.601,00	- 5.357,00
<b>RISULTATO DELL'ESERCIZIO (comprensivo della quota di pertinenza di terzi *)</b>	<b>530.847,00</b>	<b>845.092,00</b>	<b>- 314.245,00</b>
<b>Risultato dell'esercizio di pertinenza di terzi (*)</b>	-	-	-



Nella tabella che segue sono riportati il risultato di esercizio del bilancio consolidato dell'esercizio 2017 e i principali dati aggregati del Conto Economico consolidato esercizio 2017 con evidenza delle variazioni rispetto ai dati del conto economico del Comune di Coriano (ente capogruppo):

<b>CONTO ECONOMICO</b>	<b>Bilancio consolidato Anno 2017 (a)</b>	<b>Bilancio Ente capogruppo (b)</b>	<b>Differenze (a-b)</b>
A) COMPONENTI POSITIVI DELLA GESTIONE	11.142.314,00	10.777.192,05	365.121,95
B) COMPONENTI NEGATIVI DELLA GESTIONE	11.020.375,00	10.658.873,28	361.501,72
			-
<b>DIFFERENZA FRA COMP. POSITIVI E NEGATIVI DELLA GESTIONE ( A-B)</b>	<b>121.939,00</b>	<b>118.318,77</b>	<b>3.620,23</b>
C) PROVENTI ED ONERI FINANZIARI	- 550.632,00	- 556.615,73	5.983,73
<i>Proventi finanziari</i>	33.634,00	26.948,20	6.685,80
<i>Oneri finanziari</i>	584.266,00	583.563,93	702,07
D) RETTIFICHE DI VALORE ATTIVITA' FINANZIARIE	-	-	-
<i>Rivalutazioni</i>		-	-
<i>Svalutazioni</i>	-	-	-
E) PROVENTI ED ONERI STRAORDINARI	1.077.784,00	1.053.775,03	24.008,97
<i>Proventi straordinari</i>	1.296.767,00	1.294.699,52	2.067,48
<i>Oneri straordinari</i>	218.983,00	240.924,49	- 21.941,49
			-
<b>RISULTATO PRIMA DELLE IMPOSTE (A-B+-C+-D+-E)</b>	<b>649.091,00</b>	<b>615.478,07</b>	<b>33.612,93</b>
Imposte	118.244,00	111.561,01	6.682,99
<b>RISULTATO DELL'ESERCIZIO (comprensivo della quota di pertinenza di terzi *)</b>	<b>530.847,00</b>	<b>503.917,06</b>	<b>26.929,94</b>
<b>Risultato dell'esercizio di pertinenza di terzi (*)</b>			

Di seguito si riportano le scritture di consolidamento:


DESCRIZIONE CONTO	DARE	AVERE	NOTE DI COMMENTO	PARTECIPATA
Ris.da risultato ec.es. prec – a - Insussistenza dell'attivo	71.009,04	71.009,04	Ripresa rettifica di preconsolidamento 2016 per credito v/Apea srl non allineato	APEA SRL
Ricavi per prest.serv. pubblici – Dare	901,64			
Debiti Tributarî – Dare	198,36		Rettifica crediti / ricavi	APEA SRL
Crediti v/clienti/utenti - Avere		1.100,00		
Ricavi per prest.serv. pubblici – Dare	4.098,36	4.098,36	Elisione costo/ricavo	APEA SRL
Prestazioni di servizi – Avere				
Ris. Riserve da ris.econ.es.prec – Dare	1.311,24	1.311,24	Rettifica di preconsolidamento 2016 per fatt.rifiutata da comune e stornata da Acer nel 2016	ACER SRL
Ricavi per prest.serv. – Avere				
Proventi da tributi – Dare	452,00	452,00	Imu su fabbricati anno 2017	ACER SRL
Oneri diversi di gestione – Avere				
Ricavi per prest.serv. – Dare	5.011,72	5.011,72	Elisione ricavo/fabbricati per competenze tecniche	ACER SRL
Fabbricati – Avere				
Fabbricati – Dare	5.011,72	5.011,72	Riclassificazione costi ACER/ immobilizzazione Comune	ACER SRL
Personale – Avere				

### 3.1 Analisi del Conto Economico Consolidato

Dall'esame dei dati contenuti nella tabella si evince che:

#### Componenti positivi della gestione

Il dettaglio delle voci relative alle componenti positive di reddito è riportata nella seguente tabella:



CONTO ECONOMICO		Anno 2017	Anno 2016
	<b>A) COMPONENTI POSITIVI DELLA GESTIONE</b>		
1	Proventi da tributi	6.678.329,00	6.655.999,00
2	Proventi da fondi perequativi	797.551,00	642.309,00
3	Proventi da trasferimenti e contributi	886.118,00	480.302,00
a	<i>Proventi da trasferimenti correnti</i>	795.770,00	462.228,00
b	<i>Quota annuale di contributi agli investimenti</i>	73.611,00	18.074,00
c	<i>Contributi agli investimenti</i>	16.737,00	-
4	Ricavi delle vendite e prestazioni e proventi da servizi pubblici	661.541,00	753.836,00
a	Proventi derivanti dalla gestione dei beni	315.270,00	351.258,00
b	<i>Ricavi della vendita di beni</i>	365,00	475,00
c	<i>Ricavi e proventi dalla prestazione di servizi</i>	345.906,00	402.103,00
5	Variazioni nelle rimanenze di prodotti in corso di lavorazione, etc. (+/-)	-	-
6	Variazione dei lavori in corso su ordinazione	-	-
7	Incrementi di immobilizzazioni per lavori interni	-	-
8	Altri ricavi e proventi diversi	2.118.775,00	3.291.812,00
	<b>totale componenti positivi della gestione A)</b>	<b>11.142.314,00</b>	<b>11.824.258,00</b>

## Componenti negativi della gestione

Il dettaglio delle voci relativo alle componenti negative di reddito è riportato nella seguente tabella:

CONTO ECONOMICO CONSOLIDATO		Anno 2017	Anno 2016
	<b>B) COMPONENTI NEGATIVI DELLA GESTIONE</b>		
9	Acquisto di materie prime e/o beni di consumo	54.393,00	46.750,00
10	Prestazioni di servizi	4.764.817,00	4.686.726,00
11	Utilizzo beni di terzi	32.270,00	21.539,00
12	Trasferimenti e contributi	864.775,00	621.085,00
a	<i>Trasferimenti correnti</i>	862.275,00	621.085,00
b	<i>Contributi agli investimenti ad altre Amministrazioni pubb.</i>	2.500,00	
c	<i>Contributi agli investimenti ad altri soggetti</i>	-	-
13	Personale	1.775.183,00	1.769.705,00
14	Ammortamenti e svalutazioni	3.115.462,00	3.238.246,00
a	<i>Ammortamenti di immobilizzazioni Immateriali</i>	64.268,00	69.872,00
b	<i>Ammortamenti di immobilizzazioni materiali</i>	1.455.459,00	1.422.424,00
c	<i>Altre svalutazioni delle immobilizzazioni</i>	-	-
d	<i>Svalutazione dei crediti</i>	1.595.735,00	1.745.950,00
15	Variazioni nelle rimanenze di materie prime e/o beni di consumo (+/-)	-	-
16	Accantonamenti per rischi	29.817,00	329.761,00
17	Altri accantonamenti	235.449,00	34.005,00
18	Oneri diversi di gestione	148.209,00	224.111,00
	<b>totale componenti negativi della gestione B)</b>	<b>11.020.375,00</b>	<b>10.971.928,00</b>

## Gestione finanziaria

Il dettaglio delle voci relative alla gestione finanziaria è riportato nella tabella seguente:

CONTO ECONOMICO CONSOLIDATO		Anno 2017	Anno 2016
	<b>C) PROVENTI ED ONERI FINANZIARI</b>		
	<i>Proventi finanziari</i>		
19	Proventi da partecipazioni	22.974,00	33.332,00
a	<i>da società controllate</i>	-	-
b	<i>da società partecipate</i>	22.974,00	-
c	<i>da altri soggetti</i>	-	33.332,00
20	Altri proventi finanziari	10.660,00	15.322,00
	<b>Totale proventi finanziari</b>	<b>33.634,00</b>	<b>48.654,00</b>
	<i>Oneri finanziari</i>		
21	Interessi ed altri oneri finanziari	584.266,00	617.443,00
a	<i>Interessi passivi</i>	584.184,00	617.383,00
b	<i>Altri oneri finanziari</i>	82,00	60,00
	<b>Totale oneri finanziari</b>	<b>584.266,00</b>	<b>617.443,00</b>
	<b>totale (C)</b>	<b>- 550.632,00</b>	<b>- 568.789,00</b>
	<b>D) RETTIFICHE DI VALORE ATTIVITA' FINANZIARIE</b>		
22	Rivalutazioni	-	-
23	Svalutazioni	-	2.140,00
	<b>totale (D)</b>	<b>-</b>	<b>- 2.140,00</b>

## Gestione straordinaria

Il dettaglio delle voci relative alla gestione finanziaria è riportato nella seguente tabella:

CONTO ECONOMICO CONSOLIDATO		Anno 2017	Anno 2016
	<b>E) PROVENTI ED ONERI STRAORDINARI</b>		
24	<i>Proventi straordinari</i>	1.296.767,00	813.459,00
a	Proventi da permessi di costruire	220.283,00	
b	Proventi da trasferimenti in conto capitale	-	
c	Sopravvenienze attive e insussistenze del passivo	384.915,00	362.702,00
d	Plusvalenze patrimoniali	44.422,00	28.258,00
e	Altri proventi straordinari	647.147,00	422.499,00
	totale proventi	<b>1.296.767,00</b>	<b>813.459,00</b>
25	<i>Oneri straordinari</i>	218.983,00	126.167,00
a	Trasferimenti in conto capitale		
b	Sopravvenienze passive e insussistenze dell'attivo	202.024,00	126.164,00
c	Minusvalenze patrimoniali	4,00	-
d	Altri oneri straordinari	16.955,00	3,00
	totale oneri	<b>218.983,00</b>	<b>126.167,00</b>
	<b>Totale (E)</b>	<b>1.077.784,00</b>	<b>687.292,00</b>

## Risultato d'esercizio

CONTO ECONOMICO CONSOLIDATO		Anno 2017	Anno 2016
	<b>RISULTATO PRIMA DELLE IMPOSTE (A-B+-C+-D+-E)</b>	649.091,00	968.693,00
26	Imposte	118.244,00	123.601,00
	<b>RISULTATO DELL'ESERCIZIO (comprensivo della quota di pertinenza di terzi)</b>	<b>530.847,00</b>	<b>845.092,00</b>
27	Risultato dell'esercizio di pertinenza di terzi	-	-
28			

Il risultato del conto economico consolidato ante imposte evidenzia un saldo positivo di € 649.091.

Il risultato netto del conto economico consolidato evidenzia un saldo positivo di € 530.847,00

## 4. Relazione sulla gestione consolidata e nota integrativa



L'Organo di Revisione rileva che al bilancio consolidato è allegata una relazione sulla gestione che comprende la nota integrativa.

La nota integrativa indica:

- I riferimenti normativi ed il procedimento seguito nella redazione del bilancio consolidato;
- i criteri di valutazione applicati alle varie voci di bilancio;
- la composizione delle singole voci di bilancio, individuando per le più rilevanti il contributo di ciascun soggetto compreso nell'area di consolidamento;
- l'ammontare dei compensi spettanti agli amministratori e ai sindaci dell'impresa capogruppo per lo svolgimento di tali funzioni anche in altre imprese incluse nel consolidamento;
- la composizione del Gruppo amministrazione pubblica del Comune di Coriano;

L'organo rileva che alla nota integrativa risultano allegati i seguenti prospetti:

- il conto economico riclassificato raffrontato con i dati dell'esercizio precedente;
- l'elenco delle società controllate e collegate non comprese nell'area di consolidamento;
- il prospetto di raccordo del Patrimonio netto della capogruppo e quello del Consolidato.

## 5. Osservazioni

Il Bilancio Consolidato per l'esercizio 2017 del Comune di Coriano offre una rappresentazione veritiera e corretta della consistenza patrimoniale e finanziario del Gruppo Amministrazione Pubblica.

L'Organo di Revisione rileva che:

- il bilancio consolidato 2017 del Comune di Coriano è stato redatto secondo gli schemi previsti dall'allegato n.11 al D. Lgs. n.118/2011 e la Relazione sulla gestione consolidata comprensiva della Nota integrativa contiene le informazioni richieste dalla legge;
- l'area di consolidamento risulta correttamente determinata;
- la procedura di consolidamento risulta complessivamente conforme al principio contabile applicato di cui all'allegato 4/4 al D.Lgs. n.118/2011, ai principi contabili generali civilistici ed a quelli emanati dall'Organismo Nazionale di Contabilità (OIC);
- il bilancio consolidato 2017 del Comune di Coriano rappresenta in modo veritiero e corretto la reale consistenza economica, patrimoniale e finanziario dell'intero Gruppo Amministrazione Pubblica.
- la relazione sulla gestione consolidata contiene la nota integrativa e risulta essere congruente con il Bilancio Consolidato.

## 6. Conclusioni

L'Organo di Revisione per quanto esposto ed illustrato nella presente relazione, ai sensi dell'art. 239 comma 1 lett. d)-bis) del D.Lgs. n.267/2000 esprime:

parere favorevole alla proposta di deliberazione consiliare concernente il bilancio consolidato 2017 del Gruppo amministrazione pubblica del Comune di Coriano.

**L'Organo di Revisione**

**Dott. Germano Rossi**

